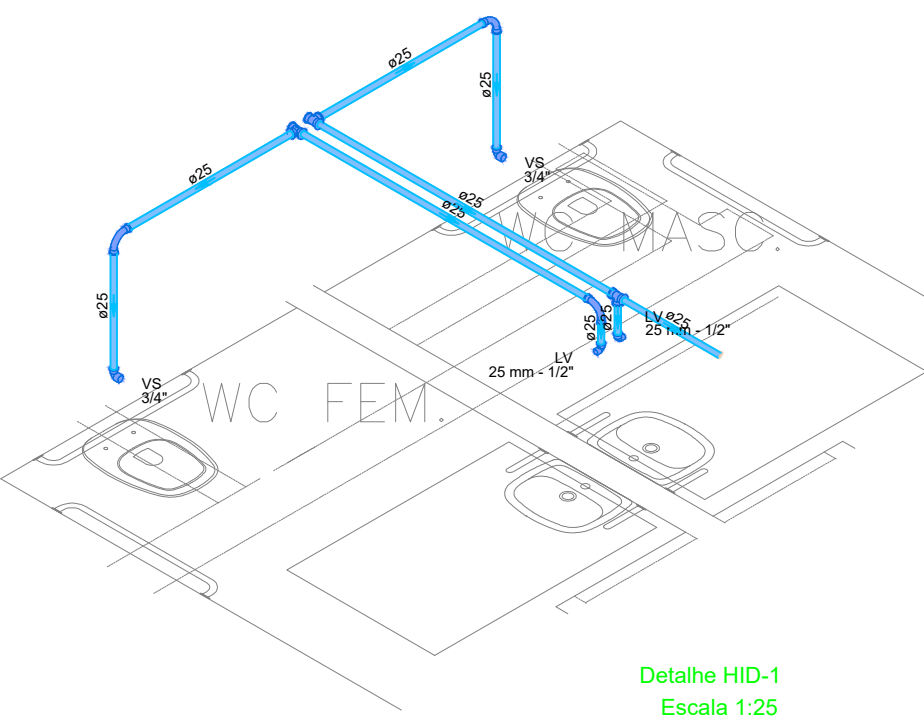
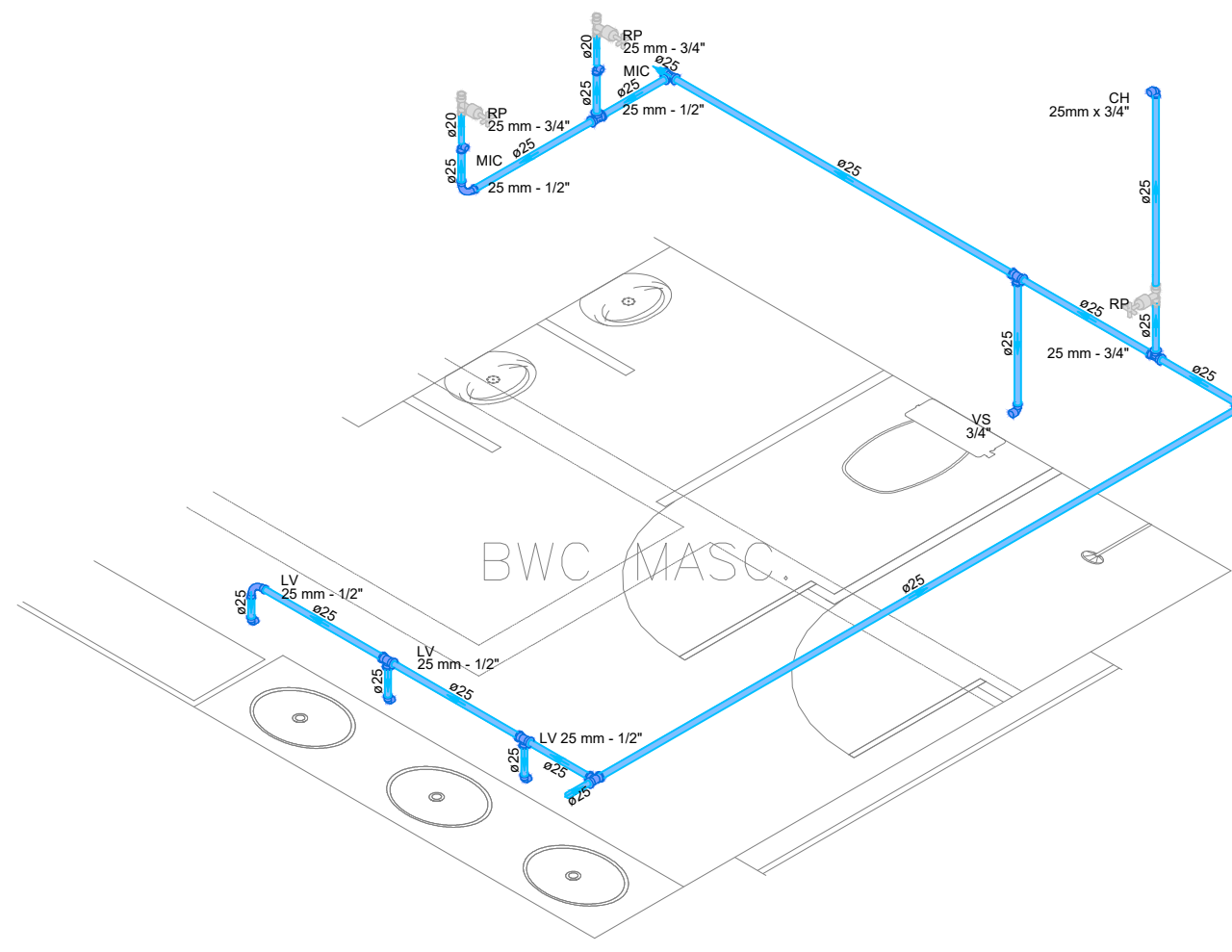


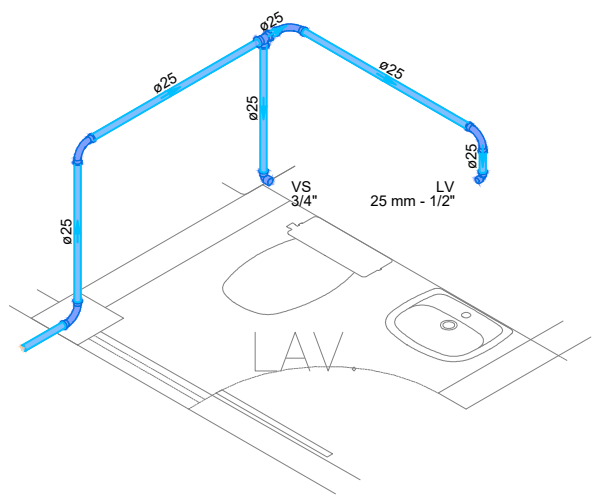
Detalhe HID-1
Escala 1:25



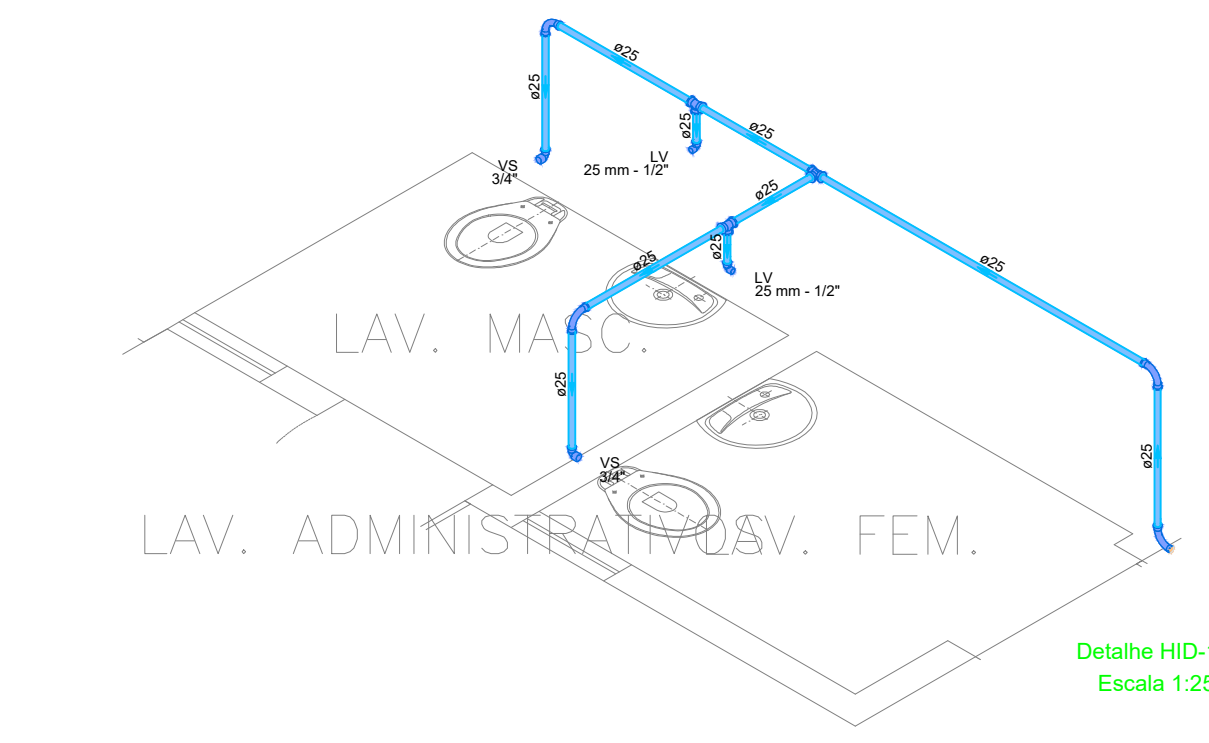
Detalhe HID-1
Escala 1:25



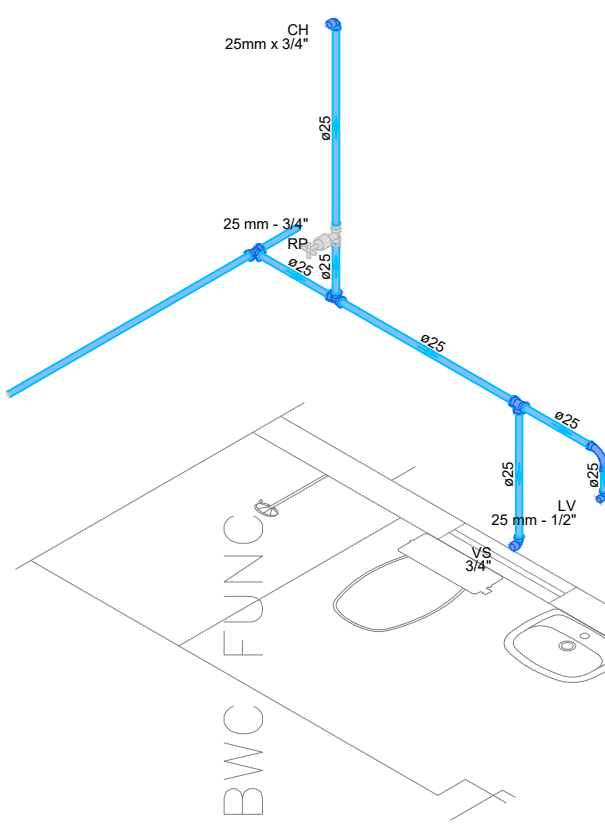
Detalhe HID-1
Escala 1:25



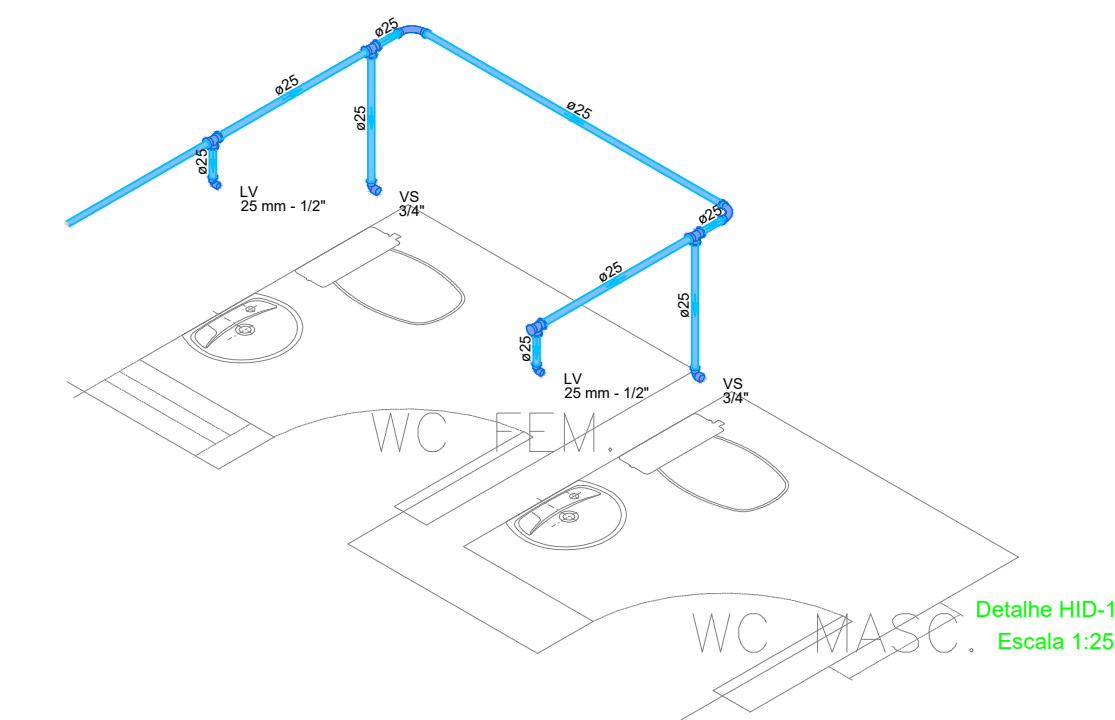
Detalhe HID-1
Escala 1:25



Detalhe HID-1
Escala 1:25



Detalhe HID-1
Escala 1:25



Detalhe HID-1
Escala 1:25

Legenda de condutas	Legenda
Engoto	Bubedouro
	Caixa Sifonada
	CA
	Caixa de areia pluvial simples
	Chuveiro Residencial
	Curva 45 Longa para Engoto Sanitário
	Curva 45 Longa para Engoto Sanitário-sobe
	Curva 45 longa Amanco
	Curva 90 curta
	Junção simples
	Junção simples c/ redução
	Lavatório Residencial com sifão
	Mistério de Descarga Automática- DN 40mm
	Pia de Cozinha Residencial com Sifão 50mm
	Ramais de Ventilação
	Tanque de Lavar Roupas DN 50mm
	Te sanitário
	Te sanitário-cotula
	Terminal de ventilação
	Terminal de ventilação-cotula
	Vento Sanitário c/ curva 90°

PROJETO:	PROJETO DE HIDROSANITÁRIO E PLUVIAL
PROJETO TIPO:	PROJETO DE INFRAESTRUTURA EDUCACIONAL
PROPRIETÁRIO:	NOME DO PROPRIETÁRIO CNPJ
AUTOR DO PROJETO:	ARQUITETO / ENGENHEIRO CAU / OEA
RESPONSÁVEL TÉCNICO:	ARQUITETO / ENGENHEIRO CAU / OEA
APROVAÇÕES:	
ENDEÇO:	R. João Joaquim de Moura de Fê, 390 - Centro Campinas do Piauí - PI
CONTEÚDO:	PLANTA BAIXA, DETALHAMNETO E TABELAS
REVISÃO:	
DESENHISTA:	ESCALA: Indicado
FORMATO:	A1 (841 x 594)
DATA:	07/07/2021